



FIAT DUCATO

KASTENWAGEN | KASTENWAGEN TEILVERGLAST | KASTENWAGEN VOLLVERGLAST

PREISE - AUSSTATTUNG - TECHNISCHE DATEN

Stand 01.01.2025

KASTENWAGEN - VERSIONEN UND PREISE

Version	Typ	Länge (L) Höhe (H)	Motor	Leistung kW (PS)	Getriebe	Leergewicht (kg)**	Nutzlast (kg)**	zGG (kg)	PREIS netto* in EURO (zzgl. MwSt.)	PREIS brutto* in EURO (inkl. MwSt.)
L2H1 MITLERER RADSTAND (3.450 mm)										
290.XL2.2 Easy Pro***	28	L2H1	2.2 Multijet3 120	88 (120)	6-Gang Manuell	2075	725	2800	32.300,00	38.437,00
290.1L2.2	30	L2H1	2.2 Multijet3 120	88 (120)	6-Gang Manuell	2075	925	3000	33.500,00	39.865,00
290.5L2.2	33	L2H1	2.2 Multijet3 120	88 (120)	6-Gang Manuell	2075	1225	3300	34.400,00	40.936,00
290.5L3.2	33	L2H1	2.2 Multijet3 140	103 (140)	6-Gang Manuell	2075	1225	3300	35.300,00	42.007,00
290.AL3.2	35	L2H1	2.2 Multijet3 140	103 (140)	6-Gang Manuell	2075	1425	3500	36.200,00	43.078,00
290.AL4.2	35	L2H1	2.2 Multijet3 140	103 (140)	8-Gang Automatik	2135	1365	3500	38.900,00	46.291,00
L2H2 MITLERER RADSTAND (3.450 mm) MIT HOCHDACH										
290.XG2.2 Easy Pro***	28	L2H2	2.2 Multijet3 120	88 (120)	6-Gang Manuell	2100	700	2800	33.200,00	39.508,00
290.1G2.2	30	L2H2	2.2 Multijet3 120	88 (120)	6-Gang Manuell	2100	900	3000	34.400,00	40.936,00
290.5G2.2	33	L2H2	2.2 Multijet3 120	88 (120)	6-Gang Manuell	2100	1200	3300	35.300,00	42.007,00
290.5G3.2	33	L2H2	2.2 Multijet3 140	103 (140)	6-Gang Manuell	2100	1200	3300	36.200,00	43.078,00
290.AG3.2	35	L2H2	2.2 Multijet3 140	103 (140)	6-Gang Manuell	2100	1400	3500	37.100,00	44.149,00
290.AG4.2	35	L2H2	2.2 Multijet3 140	103 (140)	8-Gang Automatik	2160	1340	3500	39.800,00	47.362,00
295.AG3.2	35 Maxi	L2H2	2.2 Multijet3 140	103 (140)	6-Gang Manuell	2140	1360	3500	37.600,00	44.744,00
290.AG5.2	35	L2H2	2.2 Multijet3 180	132 (180)	6-Gang Manuell	2105	1395	3500	38.600,00	45.934,00
290.AG6.2	35	L2H2	2.2 Multijet3 180	132 (180)	8-Gang Automatik	2160	1340	3500	41.300,00	49.147,00
295.AG5.2	35 Maxi	L2H2	2.2 Multijet3 180	132 (180)	6-Gang Manuell	2145	1355	3500	39.100,00	46.529,00
295.AG6.2	35 Maxi	L2H2	2.2 Multijet3 180	132 (180)	8-Gang Automatik	2160	1340	3500	41.800,00	49.742,00
L3H2 LANGER RADSTAND (4.035 mm) MIT HOCHDACH										
290.6G2.2	33	L3H2	2.2 Multijet3 120	88 (120)	6-Gang Manuell	2150	1150	3300	36.200,00	43.078,00
290.6G3.2	33	L3H2	2.2 Multijet3 140	103 (140)	6-Gang Manuell	2150	1150	3300	37.100,00	44.149,00
290.BG3.2	35	L3H2	2.2 Multijet3 140	103 (140)	6-Gang Manuell	2150	1350	3500	38.000,00	45.220,00
290.BG4.2	35	L3H2	2.2 Multijet3 140	103 (140)	8-Gang Automatik	2210	1290	3500	40.700,00	48.433,00
295.BG3.2	35 Maxi	L3H2	2.2 Multijet3 140	103 (140)	6-Gang Manuell	2190	1310	3500	38.500,00	45.815,00

* Unverbindliche Preisempfehlung des Herstellers ab Werk
** Vorläufige Werte (inkl. Fahrer (75 kg)) die nach abschließender Homologation variieren können.
Alle Angaben der Nutzlast können je nach gewählter Ausstattung bis zu 225 kg von den angegebenen Werten abweichen.

KASTENWAGEN - VERSIONEN UND PREISE

Version	Typ	Länge (L) Höhe (H)	Motor	Leistung kW (PS)	Getriebe	Leergewicht (kg)**	Nutzlast (kg)**	zGG (kg)	PREIS netto* in EURO (zzgl. MwSt.)	PREIS brutto* in EURO (inkl. MwSt.)
L3H2 LANGER RADSTAND (4.035 mm) MIT HOCHDACH										
295.BG4.2	35 Maxi	L3H2	2.2 Multijet3 140	103 (140)	8-Gang Automatik	2210	1290	3500	41.200,00	49.028,00
295.GG3.2	40 Maxi	L3H2	2.2 Multijet3 140	103 (140)	6-Gang Manuell	2230	2020	4250	39.400,00	46.886,00
290.BG5.2	35	L3H2	2.2 Multijet3 180	132 (180)	6-Gang Manuell	2155	1345	3500	39.500,00	47.005,00
290.BG6.2	35	L3H2	2.2 Multijet3 180	132 (180)	8-Gang Automatik	2210	1290	3500	42.200,00	50.218,00
295.BG5.2	35 Maxi	L3H2	2.2 Multijet3 180	132 (180)	6-Gang Manuell	2195	1305	3500	40.000,00	47.600,00
295.BG6.2	35 Maxi	L3H2	2.2 Multijet3 180	132 (180)	8-Gang Automatik	2210	1290	3500	42.700,00	50.813,00
295.GG6.2	40 Maxi	L3H2	2.2 Multijet3 180	132 (180)	8-Gang Automatik	2250	2000	4250	43.600,00	51.884,00
L3H3 LANGER RADSTAND (4.035 mm) MIT SUPERHOCHDACH										
290.BA3.2	35	L3H3	2.2 Multijet3 140	103 (140)	6-Gang Manuell	2175	1325	3500	38.900,00	46.291,00
290.BA4.2	35	L3H3	2.2 Multijet3 140	103 (140)	8-Gang Automatik	2235	1265	3500	41.600,00	49.504,00
295.BA3.2	35 Maxi	L3H3	2.2 Multijet3 140	103 (140)	6-Gang Manuell	2215	1285	3500	39.400,00	46.886,00
295.BA6.2	35 Maxi	L3H3	2.2 Multijet3 180	132 (180)	8-Gang Automatik	2235	1265	3500	43.600,00	51.884,00
L4H2 LANGER RADSTAND (4.035 mm) MIT ÜBERHANG UND HOCHDACH										
295.CG3.2	35 Maxi	L4H2	2.2 Multijet3 140	103 (140)	6-Gang Manuell	2235	1265	3500	39.400,00	46.886,00
295.HG3.2	40 Maxi	L4H2	2.2 Multijet3 140	103 (140)	6-Gang Manuell	2275	1975	4250	40.300,00	47.957,00
295.CG5.2	35 Maxi	L4H2	2.2 Multijet3 180	132 (180)	6-Gang Manuell	2240	1260	3500	40.900,00	48.671,00
295.CG6.2	35 Maxi	L4H2	2.2 Multijet3 180	132 (180)	8-Gang Automatik	2255	1245	3500	43.600,00	51.884,00
295.HG6.2	40 Maxi	L4H2	2.2 Multijet3 180	132 (180)	8-Gang Automatik	2295	1955	4250	44.500,00	52.955,00
L4H3 LANGER RADSTAND (4.035 mm) MIT ÜBERHANG UND SUPERHOCHDACH										
295.CA3.2	35 Maxi	L4H3	2.2 Multijet3 140	103 (140)	6-Gang Manuell	2265	1235	3500	40.300,00	47.957,00
295.CA5.2	35 Maxi	L4H3	2.2 Multijet3 180	132 (180)	6-Gang Manuell	2270	1230	3500	41.800,00	49.742,00
295.CA6.2	35 Maxi	L4H3	2.2 Multijet3 180	132 (180)	8-Gang Automatik	2285	1215	3500	44.500,00	52.955,00
295.HA5.2	40 Maxi	L4H3	2.2 Multijet3 180	132 (180)	6-Gang Manuell	2310	1940	4250	42.700,00	50.813,00
295.HA6.2	40 Maxi	L4H3	2.2 Multijet3 180	132 (180)	8-Gang Automatik	2325	1925	4250	45.400,00	54.026,00

* Unverbindliche Preisempfehlung des Herstellers ab Werk
** Vorläufige Werte (inkl. Fahrer (75 kg)) die nach abschließender Homologation variieren können.
Alle Angaben der Nutzlast können je nach gewählter Ausstattung bis zu 225 kg von den angegebenen Werten abweichen.

KASTENWAGEN - VERSIONEN UND PREISE

Version	Typ	Länge (L) Höhe (H)	Motor	Leistung kW (PS)	Getriebe	Leergewicht (kg)**	Nutzlast (kg)**	zGG (kg)	PREIS netto* in EURO (zzgl. MwSt.)	PREIS brutto* in EURO (inkl. MwSt.)
Teilverglast L2H2 KURZER RADSTAND (3.450 mm) MIT HOCHDACH										
290.AX3.2	35	L2H2	2.2 Multijet3 140	103 (140)	6-Gang Manuell	2100	1400	3500	37.600,00	44.744,00
290.AX5.2	35	L2H2	2.2 Multijet3 180	132 (180)	6-Gang Manuell	2105	1395	3500	39.100,00	46.529,00
290.AX6.2	35	L2H2	2.2 Multijet3 180	132 (180)	8-Gang Automatik	2160	1340	3500	41.800,00	49.742,00
Teilverglast L3H2 LANGER RADSTAND (4.035 mm) MIT HOCHDACH										
295.BX5.2	35 Maxi	L3H2	2.2 Multijet3 180	132 (180)	6-Gang Manuell	2195	1305	3500	40.500,00	48.195,00
295.BX6.2	35 Maxi	L3H2	2.2 Multijet3 180	132 (180)	8-Gang Automatik	2210	1290	3500	43.200,00	51.408,00
Vollverglast L2H2 KURZER RADSTAND (3.450 mm) MIT HOCHDACH										
290.AH3.2	35	L2H2	2.2 Multijet3 140	103 (140)	6-Gang Manuell	2100	1400	3500	37.600,00	44.744,00
290.AH5.2	35	L2H2	2.2 Multijet3 180	132 (180)	6-Gang Manuell	2105	1395	3500	39.100,00	46.529,00
290.AH6.2	35	L2H2	2.2 Multijet3 180	132 (180)	8-Gang Automatik	2160	1340	3500	41.800,00	49.742,00
Vollverglast L3H2 LANGER RADSTAND (4.035 mm) MIT HOCHDACH										
290.BH3.2	35	L3H2	2.2 Multijet3 140	103 (140)	6-Gang Manuell	2150	1350	3500	38.500,00	45.815,00
290.BH4.2	35	L3H2	2.2 Multijet3 140	103 (140)	8-Gang Automatik	2210	1290	3500	41.200,00	49.028,00
295.GH3.2	40 Maxi	L3H2	2.2 Multijet3 140	103 (140)	6-Gang Manuell	2230	2020	4250	39.900,00	47.481,00
290.BH6.2	35	L3H2	2.2 Multijet3 180	132 (180)	8-Gang Automatik	2210	1290	3500	42.700,00	50.813,00
295.GH6.2	40 Maxi	L3H2	2.2 Multijet3 180	132 (180)	8-Gang Automatik	2250	2000	4250	44.100,00	52.479,00
Vollverglast L4H2 LANGER RADSTAND (4.035 mm) MIT ÜBERHANG UND HOCHDACH										
295.CH3.2	35 Maxi	L4H2	2.2 Multijet3 140	103 (140)	6-Gang Manuell	2235	1265	3500	39.900,00	47.481,00
295.HH3.2	40 Maxi	L4H2	2.2 Multijet3 140	103 (140)	6-Gang Manuell	2275	1975	4250	40.800,00	48.552,00
295.CH6.2	35 Maxi	L4H2	2.2 Multijet3 180	132 (180)	8-Gang Automatik	2255	1245	3500	44.100,00	52.479,00
295.HH6.2	40 Maxi	L4H2	2.2 Multijet3 180	132 (180)	8-Gang Automatik	2295	1955	4250	45.000,00	53.550,00

* Unverbindliche Preisempfehlung des Herstellers ab Werk
** Vorläufige Werte (inkl. Fahrer (75 kg)) die nach abschließeder Homologation variieren können.
Alle Angaben der Nutzlast können je nach gewählter Ausstattung bis zu 225 kg von den angegebenen Werten abweichen.

SERIENAUSSTATTUNGEN UND EINZELOPTIONEN

EINZELOPTIONEN	CODE	HINWEISE	PREIS netto* in € (zzgl. MwSt.)	PREIS brutto* in € (inkl. MwSt.)	KASTENWAGEN VERBLECHT	KASTENWAGEN TEILVERGLAST	KASTENWAGEN VERGLAST
RÄDER & FAHRWERK							
15" Stahlfelgen - Serienausstattung auf Ducato Light (3,0 - 3,5 t) mit Schaltgetriebe	03G		-	-	S	S	S
16" Stahlfelgen - Serienausstattung auf Ducato Maxi und Ducato Light mit Automatik	5EV		-	-	S	S	S
Sommerreifen - Ducato Light: 215/70 R15C; Lastindex: 109/107 S - Ducato Maxi N1: 215/75 R16C; Lastindex: 116/114 R	5PP		-	-	S	S	S
Sommerreifen (Extra Breitreifen) - Ducato Maxi: 225/75 R16C; Lastindex: 121/120 S - Nicht für Ducato Light; bei Ducato Maxi N1 optional; bei Ducato N2 Serie	142		265,00	315,35	N/O/S	N/O/S	N/O/S
Allwetterreifen (mit Schneeflocken-Symbol) - Ducato Light: 225/70 R15; Lastindex 112/110 R ohne Laufrichtungsbindung - Ducato Maxi: 225/75 R16; Lastindex 121/120 S mit Laufrichtungsbindung	144		300,00	357,00	O	O	O
Reifendruck-Kontrollsystem (TPMS Indirekt)	7B2				S	S	S
Radkappen	878		65,00	77,35	O	O	O
Reifen-Reparatur-Kit	499				S	S	S
Paket aus Ersatzrad inkl. Halterung - alternativ zum Reparaturkit "Fix&Go" (Opt. 499)	4DH		200,00	238,00	O	O	O
Vollwertiges Ersatzrad inkl. Halterung (Opt. 4DH) und Reifenreparaturkit Fix&Go (Opt. 499)	64E		250,00	297,50	O	O	O
Federung hinten, Verstärkt (Doppelblattfederung)	077	nicht i.V.m. L2H1, Serie bei 4.25t (N2)	150,00	178,50	O	O	O
Elektrische Vorrüstung für Anhängerkupplung	4HB		250,00	297,50	O	O	O
Anhängerkupplung (nicht abnehmbar)	6JA		550,00	654,50	O	O	O
Anhängerkupplung (abnehmbar)	960		650,00	773,50	O	O	O

SERIENAUSSTATTUNGEN UND EINZELOPTIONEN

EINZELOPTIONEN	CODE	HINWEISE	PREIS netto* in € (zzgl. MwSt.)	PREIS brutto* in € (inkl. MwSt.)	KASTENWAGEN VERBLECHT	KASTENWAGEN TEILVERGLAST	KASTENWAGEN VERGLAST
TÜREN, FENSTER & SCHEIBEN							
Schiebetür Beifahrerseite verblecht	-				S	N	N
Schiebetür Beifahrerseite verglast	520	Serie bei Kawa T.-/ verglast, nicht i.V.m. H1	150,00	178,50	O	S	S
Zusätzliche Schiebetür Fahrerseite verblecht - Verglast i.V.m. Option 520	055	nicht i.V.m. 520, Kawa T.-/verglast	500,00	595,00	O	O	O
Seitliche Trittstufe für Beifahrerseite	8JU		850,00	1.011,50	O	O	O
Heckflügeltüren verblecht	516		0,00	0,00	S	O	N
Heckflügeltüren mit bis zu 260 Grad Öffnung	619		350,00	416,50	O	O	O
Heckflügeltüren verglast - Nur i.V.m. Option 029 und 7KK	519	Serie bei Kawa T.-/verglast, nicht i.V.m. H1	250,00	297,50	O	S	S
Beheizbare Heckscheiben - Nur i.V.m. Option 519 und 7KK	029		300,00	357,00	O	S	S
Getönte Scheiben - Nur i.V.m Option 519, 520, 7KK und 029	070	nicht i.V.m. Kawa verblecht	200,00	238,00	N	O	O
Fenster 2. Reihe schiebbar, links und rechts	644	nicht i.V.m. Kawa verblecht	300,00	357,00	N	O	O
Zweite Reihe verglast	-				N	S	S
Dritte Reihe verglast	-				N	N	S
Ducato Weiß (Farbcode 549)	-		0,00	0,00	O	O	O
Pastellackierung "Lanzarote Grau" (Farbcode 385)	5CK		350,00	416,50	O	O	O
Pastellackierung "Expedition Grau" (Farbcode 676)	5CL		350,00	416,50	O	O	O
Metallic-Lackierung "Schwarz" (Farbcode 632)	210		700,00	833,00	O	O	O
Metallic-Lackierung "Artense Grau" (Farbcode 113)	210		700,00	833,00	O	O	O
Metallic-Lackierung "Fer Grau" (Farbcode 691)	210		700,00	833,00	O	O	O
Sonderfarben	-		1.200,00	1.428,00	N/O	N/O	N/O

SERIENAUSSTATTUNGEN UND EINZELOPTIONEN

EINZELOPTIONEN	CODE	HINWEISE	PREIS netto* in € (zzgl. MwSt.)	PREIS brutto* in € (inkl. MwSt.)	KASTENWAGEN VERBLECHT	KASTENWAGEN TEILVERGLAST	KASTENWAGEN VERGLAST
SITZE, SITZBEZÜGE & SICHERHEIT							
Standard Sitzbezug schwarz (Innenfarbcode 173)	4MZ		-	-	S	S	S
Fahrersitz mit Armlehne und Lordosenstütze	132		-	-	S	S	S
Sitzbezug Schwarz mit Doppelnaht und gepolsterter Kopfstütze (Innenfarbcode 076)	8RS	Nur i.V.m. Paketen erhältlich	200,00	238,00	O	O	O
Sitzbezüge Kunstleder (Innenfarbecode 266)	727	nicht i.V.m. 297, 505	0,00	0,00	O	O	O
Beifahrerdoppelsitz mit Klapptisch in mittlerer Rückenlehne	293		-	-	S	S	S
"Eat & Work" Beifahrer-Doppelsitzbank mit Ess- und Arbeitsfunktion in mittlerer Rückenlehne	2QC	nur i.V.m 8RS	0,00	0,00	O	O	O
Beifahrereinzelsitz - Nur i.V.m. Optionen 454 und CJ1	297		0,00	0,00	O	O	O
Höhenverstellung des Beifahrereinzelsitzes - Nur i.V.m. Optionen 297 und CJ1	454		0,00	0,00	O	O	O
Fahrerairbag	500				S	S	S
Beifahrerairbag für Beifahrerdoppelsitz	502				S	S	S
Beifahrerairbag für Beifahrereinzelsitz - Nur i.V.m. Optionen 297 und 454	CJ1		0,00	0,00	O	O	O
Seiten- und Kopfairbags	505	nur i.V.m 297, CJ1, 454, 835, 8RS und Paket Handsfree	550,00	654,50	O	O	O
Warnton und -leuchte für nicht angelegte Gurte, vorn	XCP				S	S	S
LADERAUM							
Haken zum Verriegeln von Gütern im Laderaum (6 - 10 Verzurrösen am Boden [L2: 6] [L3: 8] [L4: 10])	734				S	S	S
Stahltrennwand verblecht	149				S	S	S
Stahltrennwand mit Fenster	199		100,00	119,00	O	O	O
Entfall Trennwand für Umbauten - Beachten Sie die gesetzlichen Bestimmungen zur Ladungssicherung	72X	nur i.V.m. Paketen Handsfree nicht i.V.m. Standardsitz 4MZ	0,00	0,00	O	O	O

SERIENAUSSTATTUNGEN UND EINZELOPTIONEN

EINZELOPTIONEN	CODE	HINWEISE	PREIS netto* in € (zzgl. MwSt.)	PREIS brutto* in € (inkl. MwSt.)	KASTENWAGEN VERBLECHT	KASTENWAGEN TEILVERGLAST	KASTENWAGEN VERGLAST
TECHNIK & ASSISTENZSYSTEME							
Akustisches Warnsignal für Fußgänger (Rückfahrwarner)	01P				S	S	S
Hintere Parksensoren	508				S	S	S
Elektronische Stabilitätskontrolle (ESP): - Seitenwindassistent - Anhängerstabilitätskontrolle - Post Collision Braking (Nachkollisionsbremsung) - Überschlagsvermeidung - Antischlupfregelung (ASR) - Hydraulischer Bremsassistent (HBA) - Berganfahrhilfe - Adaptive Lastkontrolle (LAC) (Anpassung der ABS-, ASR- u. ESP-Funktionen an Fahrzeugladung)	392				S	S	S
Sicherheits-Kit: - Notbremsassistent (Fußgänger- und Radfahrererkennung) - Spurhalteassistent - Verkehrsschilderkennung - Müdigkeitswarner - Intelligenter Geschwindigkeitsassistent - Event Data Recorder (EDR) / Black Box	5F4				S	S	S
Elektrische Servolenkung	03C				S	S	S
Elektrische Fensterheber vorne	-				S	S	S
2. Funkschlüssel, klappbar	4YV	nicht i.V.m.Paketen die "Keyless Entry&Go" (GX4) enthalten	50,00	59,50	O	O	O
Zentralverriegelung mit Funkfernbedienung + 1 mechanischer Schlüssel	-				S	S	S
Halogenscheinwerfer mit Halogen-Tagfahrlicht (DRL)	-				S	S	S
Außenspiegel elektrisch verstellbar und beheizbar	041				S	S	S
Standard - Außenspiegel (Spiegelarm kurz - für Fahrzeugbreite bis 2200 mm)	-				S	S	S
Traction+ mit Bergabfahrassistent	941	nur i.V.m. Allwetterreifen	250,00	297,50	O	O	O

SERIENAUSSTATTUNGEN UND EINZELOPTIONEN

EINZELOPTIONEN	CODE	HINWEISE	PREIS netto* in € (zzgl. MwSt.)	PREIS brutto* in € (inkl. MwSt.)	KASTENWAGEN VERBLECHT	KASTENWAGEN TEILVERGLAST	KASTENWAGEN VERGLAST
TECHNIK & ASSISTENZSYSTEME							
Smart Tachograph: Digitaler Fahrtenschreiber (VDO DTCO 4.1)	0TK	nur i.V.m. 835, Serie bei 4.25t (N2)	700,00	833,00	O	O	O
Geschwindigkeitsregler und -begrenzer	NHR	nicht i.V.m. 4.25t (N2)			S	S	S
Adaptiver Geschwindigkeitsregler (ab 30 km/h)	5F8		300,00	357,00	O	O	O
Geschwindigkeitsbegrenzer 90 km/h - Serie bei Ducato Maxi 40	58E		130,00	154,70	S/O	O	S/O
Lichtmaschine 180 A	02S				S	-	-
Batterie (95Ah)	02T				S	-	-
Verstärkte Lichtmaschine (220 A)	7KK		190,00	226,10	O	S	S
Verstärkte Batterie (105 Ah)	782		100,00	119,00	O	S	S
Kraftstofftank - 90 Liter (Adblue Tank 19 Liter) Tankdeckel Fahrerseite in B-Säule integriert	738				S	S	S
INFOTAINMENT & KLIMA							
Audio-System DAB: 5" Farb-Display, digitales Radio; Bluetooth-Freisprecheinrichtung, Bedienhebel am Lenkrad + BTA (Telematik Box Modul)	2PX				S	S	S
7"-Infotainmentsystem mit Touchscreen + DAB + Apple CarPlay ¹ und Android Auto TM 2-Integration (Sprachsteuerung nur in Verbindung mit Smartphone möglich).	1RB	nur i.V.m. Paket C7D			-	-	-
10"-Infotainmentsystem (nur i.V.m. Opt. 140 erhältlich) mit Touchscreen, DAB, Bluetooth Schnittstelle, Lenkrad-Bedienelementen, Apple CarPlay ^{TM1} /Android Auto ^{TM2} , Navigation und Klimaanlagesteuerungssystem	2PZ	nur i.V.m. Paketen			-	-	-
DAB-Antenne auf dem Dach	6GD				S	S	S
AM/FM- und DAB-Antenne im rechten Außenspiegel	54Q		150,00	178,50	O	O	O
Telematik Box Modul (TBM)	RDG						
Klimaanlage manuell	025				S	S	S
Automatische Klimaanlage	140	nur i.V.m. Paketen			-	-	-

SERIENAUSSTATTUNGEN UND EINZELOPTIONEN

EINZELOPTIONEN	CODE	HINWEISE	PREIS netto* in € (zzgl. MwSt.)	PREIS brutto* in € (inkl. MwSt.)	KASTENWAGEN VERBLECHT	KASTENWAGEN TEILVERGLAST	KASTENWAGEN VERGLAST
ABLAGEFÄCHER & STAURAUM							
Handschuhfach Beifahrerseite mit Deckel	-	-	-	-	S	S	S
Kühlfach für 1,5-Liter-Flasche (wenn Klimaanlage vorhanden)	-	-	-	-	S	S	S
Türinnenverkleidung mit Ablagefächern inkl. 1,5-Liter-Flaschenhalter und Lautsprechergehäuse	-	-	-	-	S	S	S
Getränkehalter	-	Entfällt bei Auswahl eine Pakets mit mittleren Handschufachs (Opt. 6ZQ)	-	-	S	S	S
Dachablage über der Frontscheibe	835	Serie bei 4.25t (N2)	100,00	119,00	S/O	O	O

* Unverbindliche Preisempfehlung des Herstellers ab Werk

Legende: O = Optional; S = Serienausstattung; N = nicht verfügbar

PAKETE & PAKET KOMBINATIONEN

PAKETE		CODE	HINWEISE	PREIS netto* in € (zzgl. MwSt.)	PREIS brutto* in € (inkl. MwSt.)	Ducto Light (290) N1	Ducato Maxi (295) N1	Ducato Maxi (295) N2
FAHRWERK	PAKET "WORKSITE LIGHT"		AVT					
	Traktion+	941	nicht i.V.m. L2H1	700,00	833,00	O	N	N
	Allwetterreifen mit Schneeflocken-Symbol	144						
	Doppelblattfeder an der Hinterachse	077						
	Vollwertiges Ersatzrad (ersetzt das serienmäßige Reifenreparaturkit "Fix&Go" (Opt. 499))	980						
	Ersatzradhalterung	786						
	PAKET "WORKSITE MAXI"		AVU					
	Traktion+	941	nur i.V.m 38C oder AYZ	850,00	1.011,50	N	O	N
	Allwetterreifen mit Schneeflocken-Symbol	144						
	Doppelblattfeder an der Hinterachse	077						
	Vollwertiges Ersatzrad (ersetzt das serienmäßige Reifenreparaturkit "Fix&Go" (Opt. 499))	980						
	Ersatzradhalterung	786						
	Radlaufabdeckung aus Kunststoff	4BJ						
	PAKET "WORKSITE N2"		AVW					
	Traktion+	941		500,00	595,00	N	N	O
	Allwetterreifen	144						
	Vollwertiges Ersatzrad (ersetzt das serienmäßige Reifenreparaturkit "Fix&Go" (Opt. 499))	980						
	Ersatzradhalterung	786						
	PAKET "ERSATZRAD"		4DH					
	Vollwertiges Ersatzrad (ersetzt das serienmäßige Reifenreparaturkit "Fix&Go" (Opt. 499))	980		200,00	238,00	O	O	O
	Ersatzradhalterung	786						

* Unverbindliche Preisempfehlung des Herstellers ab Werk

Legende: O = Optional; S = Serienausstattung; N = nicht verfügbar

PAKETE & PAKET KOMBINATIONEN

PAKETE		CODE	HINWEISE	PREIS netto* in € (zzgl. MwSt.)	PREIS brutto* in € (inkl. MwSt.)	Ducto Light (290) N1	Ducato Maxi (295) N1	Ducato Maxi (295) N2
LADERAUM	PAKET "CARGO L2-L3"		C7G					
	Laderaum-Seitenverkleidung aus Kunststoff bis Gurthöhe	361	nur i.V.m L2-L3	450,00	535,50	O	O	O
	12V Steckdose im Laderaum	823						
	Heckflügeltüren 260 Grad Öffnung	619						
	LED-Beleuchtung im Laderaum	LHA						
	PAKET "CARGO L4"		C7F					
	12V Steckdose im Laderaum	823	nur i.V.m L4	350,00	416,50	N	O	O
	Heckflügeltüren 260 Grad Öffnung	619						
	LED-Beleuchtung im Laderaum	LHA						
UMBAUER	PAKET "UMBAUTEN"		AWE					
	Vorverkabelung Aufbauhersteller mit Steckdose in der B-Säule (unabdingb. Opt. für Aufbauhersteller)	081	Serie bei Kawa T.-/verglast	350,00	416,50	O	O	O
	verstärkte Lichtmaschine (220A)	7KK						
	verstärkte Batterie (105Ah)	782						
KOMFORT UND FUNKTIONALITÄT	PAKET "PREMIUM KABINE KASTENWAGEN"		C7B					
	Rückfahrkamera mit dynamischen Gitterlinien	316	nur i.V.m. 8RS	400,00	476,00	O	O	O
	Armaturenbrett "Techno"	0XW						
	Lenkrad und Schalthebel in Leder	320						
	Ablagefach unter dem Fahrersitz	7VW						
	Sitzsockelverkleidung	50E						
	PAKET "PREMIUM KABINE" mit Komfortfahrersitz"		C7C					
	Rückfahrkamera mit dynamischen Gitterlinien	316	nur i.V.m. 8RS	650,00	773,50	O	O	O
	Armaturenbrett "Techno"	0XW						
	Lenkrad und Schalthebel in Leder	320						
	Komfortfahrersitz, hydraulisch gefedert mit Mittelarmlehne	640						
	Sitzsockelverkleidung	50E						

* Unverbindliche Preisempfehlung des Herstellers ab Werk

Legende: O = Optional; S = Serienausstattung; N = nicht verfügbar

PAKETE & PAKET KOMBINATIONEN

PAKETE		CODE	HINWEISE	PREIS netto* in € (zzgl. MwSt.)	PREIS brutto* in € (inkl. MwSt.)	Ducto Light (290) N1	Ducato Maxi (295) N1	Ducato Maxi (295) N2
KOMFORT UND FUNKTIONALITÄT	PAKET "TECHNO 7-ZOLL"	C7D						
	7" Infotainment mit Touchscreen + DAB + Apple CarPlay & Android Auto	1RB		450,00	535,50	O	O	O
	Doppelter USB-Ladeanschluss am Armaturenbrett	RS3						
	PAKET "TECHNO"	AW9						
	10" Audio-NAV-System mit Touchscreen + DAB + Apple CarPlay & Android Auto	2PZ		1.400,00	1.666,00	O	O	O
	Klimaautomatik	140						
	Doppelter USB-Ladeanschluss am Armaturenbrett	RS3						
	PAKET "TECHNO PLUS"	AWA						
	10" Audio-NAV-System mit Touchscreen + DAB + Apple CarPlay & Android Auto	2PZ		1.700,00	2.023,00	O	O	O
	Klimaautomatik	140						
	Doppelter USB-Ladeanschluss am Armaturenbrett	RS3						
	Smartphone Ladestation (kabellos)	RFX						
	Volldigitales Kombiinstrument	2QF						
	PAKET "HANDSFREE" mit 230-Volt-Steckdose	AW5						
	Schlüsselloser Zugang und Starten (Keyless entry & go)	GX4	nur i.V.m Sitzen 8RS oder 727	500,00	595,00	O	O	O
	Elektrische Parkbremse	026						
	230V-Steckdose in der Mittelkonsole	JKU						
	PAKET "HANDSFREE" mit Handschuhfach	AW6						
	Schlüsselloser Zugang und Starten (Keyless entry & go)	GX4	nur i.V.m Sitzen 8RS oder 727	450,00	535,50	O	O	O
	Elektrische Parkbremse	026						
	Mittleres Handschuhfach (statt Getränkehalter)	6ZQ						

PAKETE & PAKET KOMBINATIONEN

PAKETE		CODE	HINWEISE	PREIS netto* in € (zzgl. MwSt.)	PREIS brutto* in € (inkl. MwSt.)	Ducto Light (290) N1	Ducato Maxi (295) N1	Ducato Maxi (295) N2
SICHERHEIT UND FAHRASSISTENZ	PAKET "VISIBILITY"		AYZ					
	Regen- und Lichtsensor	051		250,00	297,50	O	O	O
	Nebelscheinwerfer mit statischem Kurvenlicht	LPZ						
	PAKET "VISIBILITY PLUS"		38C					
	Regen- und Lichtsensor	051		750,00	892,50	O	O	O
	Nebelscheinwerfer mit statischem Kurvenlicht	LPZ						
	Voll LED-Scheinwerfer	9WE						
	PAKET "CITY PLUS"		AW8					
	Totwinkel-Assistent und hintere Querverkehrserkennung	XAN		1.250,00	1.487,50	O	O	O
	Elektrisch anklappbare Außenspiegel	341						
	Parksensoren 360 Grad	2V8						
	Digitaler Rückspiegel	GRG						
	PAKET "SECURITY"		4YR					
	Dead Lock Funktion der Zentralverriegelung	064		400,00	476,00	O	O	O
	Diebstahlwarnanlage	213						
OPTIK	PAKET "STYLE 1 LIGHT"		AYP					
	Vorderer Stoßfänger lackiert in Wagenfarbe (nicht bei Sonderfarben)	MBP	nur i.V.m 3.5t 140 PS Light MT Versionen	750,00	892,50	O/N	N	N
	Zierleiste (Skid Plate) schwarz	901						
	16" Leichtmetallfelgen (s. Abschnitt "Polster und Felgen")	431						
	PAKET "STYLE 2 MAXI / AT"		AYQ					
	Vorderer Stoßfänger lackiert in Wagenfarbe (nicht bei Sonderfarben)	MBP	nur i.V.m. Maxi / Light AT Versionen	750,00	892,50	O/N	O	O
	Zierleiste (Skid Plate) schwarz	901						
	16" Leichtmetallfelgen (s. Abschnitt "Polster und Felgen")	1LR						

* Unverbindliche Preisempfehlung des Herstellers ab Werk

Legende: O = Optional; S = Serienausstattung; N = nicht verfügbar

PAKETE & PAKET KOMBINATIONEN

PAKETE		CODE	HINWEISE	PREIS netto* in € (zzgl. MwSt.)	PREIS brutto* in € (inkl. MwSt.)	Ducto Light (290) N1	Ducato Maxi (295) N1	Ducato Maxi (295) N2
KOMBI PAKET	KOMBI PAKET MAGIC FIAT L2-L3	C91						
	"Eat & Work" Beifahrer-Doppelsitzbank mit Ess- und Arbeitsfunktion in mittlerer Rückenlehne	2QC						
	PAKET "PREMIUM KABINE"" mit Ablage unter Fahrersitz	C7B						
	Rückfahrkamera	316						
	Armaturenbrett "Techno"	0XW						
	Lenkrad und Schalthebel in Leder	320						
	Ablage unter Fahrersitz	7VW						
	Sitzsockelverkleidung	50E						
	PAKET "CARGO L2-L3"	C7G						
	Laderaum-Seitenverkleidung aus Kunststoff bis Gurthöhe	361						
	12V Steckdose im Laderaum	823						
	Heckflügeltüren 260 Grad Öffnung	619						
	LED-Beleuchtung im Laderaum	LHA						
	PAKET "TECHNO 7-ZOLL"	C7D						
	7" Infotainment mit Touchscreen + DAB + Apple CarPlay & Android Auto	1RB						
	Doppelter USB-Ladeanschluss am Armaturenbrett	RS3						
	PAKET "VISIBILITY"	AYZ						
	Regen- und Lichtsensor	051						
	Nebelscheinwerfer mit statischem Kurvenlicht	LPZ						
				1.300,- €	1.547,- €	O	O	O

PAKETE & PAKET KOMBINATIONEN

PAKETE		CODE	HINWEISE	PREIS netto* in € (zzgl. MwSt.)	PREIS brutto* in € (inkl. MwSt.)	Ducto Light (290) N1	Ducato Maxi (295) N1	Ducato Maxi (295) N2
KOMBI PAKET	KOMBI PAKET MAGIC FIAT L4	C92						
	"Eat & Work" Beifahrer-Doppelsitzbank mit Ess- und Arbeitsfunktion in mittlerer Rückenlehne	2QC						
	PAKET "PREMIUM KABINE"" mit Ablage unter Fahrersitz	C7B						
	Rückfahrkamera	316						
	Armaturenbrett "Techno"	0XW						
	Lenkrad und Schalthebel in Leder	320						
	Ablage unter Fahrersitz	7VW						
	Sitzsockelverkleidung	50E						
	PAKET "CARGO L4"	C7F						
	12V Steckdose im Laderaum	823		1.300,- €	1.547,- €	N	O	O
	Heckflügeltüren 260 Grad Öffnung	619						
	LED-Beleuchtung im Laderaum	LHA						
	PAKET "TECHNO 7-ZOLL"	C7D						
	7" Infotainment mit Touchscreen + DAB + Apple CarPlay & Android Auto	1RB						
	Doppelter USB-Ladeanschluss am Armaturenbrett	RS3						
	PAKET "VISIBILITY"	AYZ						
	Regen- und Lichtsensor	051						
	Nebelscheinwerfer mit statischem Kurvenlicht	LPZ						

PAKETE & PAKET KOMBINATIONEN

PAKETE		CODE	HINWEISE	PREIS netto* in € (zzgl. MwSt.)	PREIS brutto* in € (inkl. MwSt.)	Ducto Light (290) N1	Ducato Maxi (295) N1	Ducato Maxi (295) N2
KOMBI PAKETE	KOMBI PAKET: "KIT EASY DRIVING + VISIBILITY + CITY PLUS"		BPA					
	Kit "Easy Driving"	5F8						
	PAKET "VISIBILITY"	AYZ						
	Regen- und Lichtsensor	051						
	Nebelscheinwerfer mit statischem Kurvenlicht	LPZ						
	PAKET "CITY PLUS"	AW8		1.500,00	1.785,00	O	O	O
	Totwinkel-Assistent und hintere Querverkehrserkennung	XAN						
	Elektrisch anklappbare Außenspiegel	341						
	Parksensoren 360 Grad	2V8						
	Digitaler Rückspiegel	GRG						
	KOMBI PAKET: "KIT EASY DRIVING + VISIBILITY PLUS + CITY PLUS"		BPB					
	Kit "Easy Driving"	5F8						
	PAKET "VISIBILITY PLUS"	38C						
	Regen- und Lichtsensor	051						
	Nebelscheinwerfer mit statischem Kurvenlicht	LPZ						
	Voll LED-Scheinwerfer	9WE						
	PAKET "CITY PLUS"	AW8		2.000,00	2.380,00	O	O	O
	Totwinkel-Assistent und hintere Querverkehrserkennung	XAN						
	Elektrisch anklappbare Außenspiegel	341						
	Parksensoren 360 Grad	2V8						
	Digitaler Rückspiegel	GRG						

PAKETE & PAKET KOMBINATIONEN

PAKETE		CODE	HINWEISE	PREIS netto* in € (zzgl. MwSt.)	PREIS brutto* in € (inkl. MwSt.)	Ducto Light (290) N1	Ducato Maxi (295) N1	Ducato Maxi (295) N2
KOMBI PAKETE	KOMBI PAKET: "L2 AUTONOMES FAHREN"	C95						
	AUTONOMES FAHREN: Adaptive Geschwindigkeitsregelanlage ACC inklusive STOP & GO-Funktion, Geschwindigkeitsbegrenzer; Spurpositionierungsassistent u. Stauassistent	8JP						
	PAKET "HANDSFREE" mit 230-Volt-Steckdose	AW5						
	Schlüsselloser Zugang und Starten (Keyless entry & go)	GX4						
	Elektrische Parkbremse	026						
	230V-Steckdose in der Mittelkonsole	JKU						
	PAKET "TECHNO PLUS"	AWA						
	10" Audio-NAV-System mit Touchscreen + DAB + Apple CarPlay & Android Auto	2PZ						
	Klimaautomatik	140						
	Doppelter USB-Ladeanschluss am Armaturenbrett	RS3						
	Smartphone Ladestation (kabellos)	RFX	nur i.V.m. Automatikgetriebe & 8RS	3.000,00	3.570,00	O	O	O
	Voll digitales Kombiinstrument	2QF						
	PAKET "PREMIUM KABINE" mit Ablage unter Fahrersitz	C7B						
	Rückfahrkamera	316						
	Armaturenbrett "Techno"	0XW						
	Lenkrad und Schalthebel in Leder	320						
	Ablage unter Fahrersitz	7VW						
	Sitzsockelverkleidung	50E						
	PAKET "VISIBILITY"	38C						
	Regen- und Lichtsensor	051						
	Nebelscheinwerfer mit statischem Kurvenlicht	LPZ						
	KOMBI PAKET: "L2 AUTONOMES FAHREN" mit Voll-LED Scheinwerfer	C96						
	KOMBI PAKET "L2 AUTONOMES FAHREN"	C95	nur i.V.m. Automatikgetriebe & 8RS	3500,00	4165,00	O	O	O
	Voll LED-Scheinwerfer	9WE						

PAKETE & PAKET KOMBINATIONEN

PAKETE		CODE	HINWEISE	PREIS netto* in € (zzgl. MwSt.)	PREIS brutto* in € (inkl. MwSt.)	Ducto Light (290) N1	Ducato Maxi (295) N1	Ducato Maxi (295) N2
KOMBI PAKETE	KOMBI PAKET: "STYLE 1 + VISIBILITY PLUS + CITY PLUS"		BPF					
	PAKET "STYLE LIGHT"	AYP						
	Vorderer Stoßfänger lackiert in Wagenfarbe (nicht bei Sonderfarben)	MBP						
	Zierleiste (Skid Plate) schwarz	901						
	16" Leichtmetallfelgen (s. Abschnitt "Polster und Felgen")	431						
	PAKET "VISIBILITY PLUS"	38C						
	Regen- und Lichtsensor	051						
	Nebelscheinwerfer mit statischem Kurvenlicht	LPZ						
	Voll-LED-Scheinwerfer	9WE						
	PAKET "CITY PLUS"	AW8						
	Totwinkel-Assistent und hintere Querverkehrserkennung	XAN						
	Elektrisch anklappbare Außenspiegel	341						
	Parksensoren 360 Grad	2V8						
	Digitaler Rückspiegel	GRG						
			nur i.V.m 3.5t 140 PS Light MT Versionen	2.300,00	2.737,00	O	O	N

* Unverbindliche Preisempfehlung des Herstellers ab Werk

Legende: O = Optional; S = Serienausstattung; N = nicht verfügbar

PAKETE & PAKET KOMBINATIONEN

PAKETE		CODE	HINWEISE	PREIS netto* in € (zzgl. MwSt.)	PREIS brutto* in € (inkl. MwSt.)	Ducto Light (290) N1	Ducato Maxi (295) N1	Ducato Maxi (295) N2
KOMBI PAKETE	KOMBI PAKET: "STYLE 2 + VISIBILITY PLUS + CITY PLUS"	BPG						
	PAKET "STYLE" MAXI / AT	AYQ						
	Vorderer Stoßfänger lackiert in Wagenfarbe (nicht bei Sonderfarben)	MBP						
	Zierleiste (Skid Plate) schwarz	901						
	16" Leichtmetallfelgen (s. Abschnitt "Polster und Felgen")	1LR						
	PAKET "VISIBILITY PLUS"	38C						
	Regen- und Lichtsensor	051						
	Nebelscheinwerfer mit statischem Kurvenlicht	LPZ						
	Voll-LED-Scheinwerfer	9WE						
	PAKET "CITY PLUS"	AW8						
	Totwinkel-Assistent und hintere Querverkehrserkennung	XAN						
	Elektrisch anklappbare Außenspiegel	341						
	Parksensoren 360 Grad	2V8						
	Digitaler Rückspiegel	GRG						
			nur i.V.m. Maxi / Light AT Versionen	2.300,00	2.737,00	O	O	N

* Unverbindliche Preisempfehlung des Herstellers ab Werk

Legende: O = Optional; S = Serienausstattung; N = nicht verfügbar

PAKETE & PAKET KOMBINATIONEN

PAKETE		CODE	HINWEISE	PREIS netto* in € (zzgl. MwSt.)	PREIS brutto* in € (inkl. MwSt.)	Ducto Light (290) N1	Ducato Maxi (295) N1	Ducato Maxi (295) N2
KOMBI PAKETE	KOMBI PAKET: TECHNO PLUS + PREMIUM + VISIBILITY PLUS		C97					
	PAKET "TECHNO PLUS"	AW9						
	10" Audio-NAV-System mit Touchscreen + DAB + Apple CarPlay & Android Auto	2PZ						
	Klimaautomatik	140						
	Doppelter USB-Ladeanschluss am Armaturenbrett	RS3						
	PAKET "PREMIUM KABINE"" mit Ablage unter Fahrersitz	C7B						
	Rückfahrkamera	316						
	Armaturenbrett "Techno"	0XW						
	Lenkrad und Schalthebel in Leder	320						
	Ablage unter Fahrersitz	7VW						
	Sitzsockelverkleidung	50E						
	PAKET "VISIBILITY PLUS"	38C						
	Regen- und Lichtsensor	051						
	Nebelscheinwerfer mit statischem Kurvenlicht	LPZ						
	Voll-LED-Scheinwerfer	9WE						
			nur i.V.m. 8RS	2.150,- €	2.559,- €	O	O	O


PAKETE & PAKET KOMBINATIONEN

PAKETE		CODE	HINWEISE	PREIS netto* in € (zzgl. MwSt.)	PREIS brutto* in € (inkl. MwSt.)	Ducto Light (290) N1	Ducato Maxi (295) N1	Ducato Maxi (295) N2
KOMBI PAKETE WINTER	KOMBI PAKET WINTER + PREMIUM + HANDSFREE mit 230-Volt-Steckdose		CD8					
	PAKET "WINTER"	685						
	Programmierbare Webasto Standheizung	205						
	Sitzheizung für Fahrer	453						
	Beheizbare Windschutzscheibe	253						
	Vorwärmvorrichtung für die Öldampfrückführung	887						
	PAKET "PREMIUM KABINE KASTENWAGEN"	C7B						
	Rückfahrkamera mit dynamischen Gitterlinien	316	nur i.V.m 8RS, 129 und vesträrkter Lichtmaschine (Opt. 7KK)	2.000,- €	2.380,- €	O	O	O
	Armaturenbrett "Techno"	0XW						
	Lenkrad und Schalthebel in Leder	320						
	Ablagefach unter dem Fahrersitz	7VW						
	Sitzsockelverkleidung	50E						
	PAKET "HANDSFREE" mit 230-Volt-Steckdose	AW5						
	Keyless Entry & Go	GX4						
	Elektrische Parkbremse	026						
	230-Volt-Steckdose an der Mittelkonsole	JKU						

PAKETE & PAKET KOMBINATIONEN

PAKETE		CODE	HINWEISE	PREIS netto* in € (zzgl. MwSt.)	PREIS brutto* in € (inkl. MwSt.)	Ducto Light (290) N1	Ducato Maxi (295) N1	Ducato Maxi (295) N2
KOMBI PAKETE WINTER	KOMBI PAKET WINTER + PREMIUM + HANDSFREE mit Handschuhfach		CDF					
	PAKET "WINTER"	685						
	Programmierbare Webasto Standheizung	205						
	Sitzheizung für Fahrer	453						
	Beheizbare Windschutzscheibe	253						
	Vorwärmvorrichtung für die Öldampfrückführung	887						
	PAKET "PREMIUM KABINE KASTENWAGEN"	C7B						
	Rückfahrkamera mit dynamischen Gitterlinien	316	nur i.V.m 8RS, 129 und vesträrkter Lichtmaschine	1.900,- €	2.261,- €	O	O	O
	Armaturenbrett "Techno"	0XW						
	Lenkrad und Schalthebel in Leder	320						
	Ablage unter Fahrersitz	7WV						
	Sitzsockelverkleidung	50E						
	PAKET "HANDSFREE" mit Handschuhfach	AW6						
	Keyless Entry & Go	GX4						
	Elektrische Parkbremse	026						
	Mittleres Handschuhfach (statt Getränkehalter)	6ZQ						

AUSSENFARBEN - BASIS LACKIERUNGEN (PASTELL)



WEISS
Farbcode 549
0,00 **(0,00)**



LANZAROTE GRAU
Farbcode 385
350,00 **(416,50)**



EXPEDITION GRAU
Farbcode 676
350,00 **(416,50)**

AUSSENFARBEN - METALLIC LACKIERUNGEN



SCHWARZ
Farbcode 632
700,00 **(833,00)**




ARTENSE GRAU
Farbcode 113
700,00 **(833,00)**



FER GRAU
Farbcode 691
700,00 **(833,00)**


POLSTER



Standard Sitzbezug Schwarz

Innenfarbcode 173 / Optionscode 4MZ

0,00 **(0,00)**



Sitzbezug Schwarz mit Doppelnaht

Innenfarbcode 076 / Optionscode 8RS

0,00 **(0,00)**



VINYL / KUNSTLEDER

Innenfarbcode 266 / Optionscode 727

0,00 **(0,00)**

FELGEN



15-ZOLL-FELGEN

03G

0,00 **(0,00)**



16-ZOLL-FELGEN

5EV

0,00 **(0,00)**



16-ZOLL-LEICHTMETALLFELGEN

431

Light



15-ZOLL-RADKAPPEN

878

65,00 **(77,35)**



16-ZOLL-RADKAPPEN

878

65,00 **(77,35)**



16-ZOLL-LEICHTMETALLFELGEN

1LR

Maxi + AT8

INFOTAINMENT

KOMBIINSTRUMENT Standard	DIGITALES KOMBIINSTRUMENT nur i.V.m. Paket Techno Plus	UCONNECT 5" RADIO Standard	7" RADIO nur i.V.m. Paket Techno 7"	UCONNECT 10" RADIO nur i.V.m. Paket Techno & Techno Plus
				
<ul style="list-style-type: none"> • Zentral angeordnetes 3,5" digitales Schwarz-Weiß-Display • Zwei große und klare Drehzahlmesser und Tachometer • 9-LED-Digitalanzeigen für Tankfüllung und Wassertemperatur • Verschiedene Fahrzeugsetup- und Info-Funktionen • Weiße Hintergrundbeleuchtung 	<ul style="list-style-type: none"> • 7" TFT-Farbdisplay zentral angeordnet • Digitaler Drehzahlmesser (links) • Digitale Tankanzeige (rechts) • Anpassbare Fahrzeugsetup- und Informations-Funktionen • Anzeige von 3D-Karten und Fahrstreckeninformationen mit 10" Uconnect™ Radio-Navigationssystem • Informationen und Warnungen des Fahrerassistenzsystems (ADAS-Support) • Weiße Hintergrundbeleuchtung 	<ul style="list-style-type: none"> • 5" TFT-Farbdisplay (400x240) • Lenkradsteuerung fähig • 500MB RAM • QNX 6.6 Betriebssystem • Bluetooth <ul style="list-style-type: none"> • HFP – 1 Phone • A2DP – Audio-Streaming • SIRI/Google Assistant über BT-Smartphone • AM/FM/DAB+ Radio • DAB+ mit Diashow • Unterstützung für digitale Rückfahrkamera • USB 2.0 an Bord (Daten + Aufladen) 	<ul style="list-style-type: none"> • 7" Touchscreen • Lenkradsteuerung fähig • Bluetooth <ul style="list-style-type: none"> • HFP – 1 Phone • A2DP – Audio-Streaming • SIRI/Google Assistant über BT-Smartphone • AM/FM/DAB+ Radio • Apple CarPlay/Android Auto (drahtlos) • Unterstützung für digitale Rückfahrkamera • USB an Bord (Daten + Aufladen) 	<ul style="list-style-type: none"> • 10.1" Touchscreen (1920x1200) • Lenkradsteuerung • 15M Pixel (Auflösung) • 6GB RAM (gleichzeitige Funktionen) • Android-Betriebssystem • Over-the-Air Updates (fähig mit TBM) • Bluetooth <ul style="list-style-type: none"> • HFP – 2 Phone • A2DP – Audio-Streaming • Eingebaute natürliche Sprachsteuerung • AM/FM/DAB+ Radio • DAB+ mit Diashow • Apple CarPlay/Android Auto (drahtlos) • Eingebautes Navigationssystem <ul style="list-style-type: none"> • 3D-Kartenvisualisierung • Wählbare Fahrzeugabmessungen • Kartenupdate OTA (mit TBM) • Navigationskarte zum Cluster • Unterstützung für digitale Rückfahrkamera • USB 2.0 extern (Daten + Aufladen)

TECHNISCHE DATEN

TECHNISCHE DATEN		2.2 Multijet3 120 STOP&START	2.2 Multijet3 140 STOP&START	2.2 Multijet3 140 EAT8 STOP&START	2.2 Multijet3 180 STOP&START	2.2 Multijet3 180 EAT8 STOP&START
MOTORISIERUNG						
Bauart	4-Takt Dieselmotor mit Turbolader und Ladeluftkühler mit variabler Geometrie					
Hubraum [cm³]	2184	2184	2184	2184	2184	
Leistung [kW (PS)]	88 (120)	103 (140)	103 (140)	132 (180)	132 (180)	
bei U/min (Leistung)	3500	3500	3500	3500	3500	
Max. Drehmoment [Nm]	320	350	380	380	450	
bei U/min (Drehmoment)	1400	1400	1400	1500	1500	
Höchstgeschwindigkeit [km/h]	143 - 148	143 - 156	148 - 155	156 - 170	160 - 169	
Einspritzung	Elektronisch gesteuerte Common-Rail-Direkteinspritzung					
Kraftstoffart	Diesel					
Tankinhalt [l]	90					
Schadstoffnorm	Euro 6e					
KRAFTÜBERTRAGUNG						
Antrieb	Frontantrieb					
Getriebe	6-Gang Manuell	6-Gang Manuell	8-Gang Automatik	6-Gang Manuell	8-Gang Automatik	
BEREIFUNG, FAHRWERK & BREMSEN						
Serienbereifung & Felgen	Light	215/70 R15C 109/107S & 6JX15 ET68	215/70 R15C 109/107S & 6JX15 ET68	215/75 R16C 116/114R & 6JX16 ET68	215/70 R15C 109/107S & 6JX15 ET68	215/75 R16C 116/114R & 6JX16 ET68
	Traktion+	-	215/75 R16C 116/114R & 6JX16 ET68	215/75 R16C 116/114R & 6JX16 ET68	215/75 R16C 116/114R & 6JX16 ET68	215/75 R16C 116/114R & 6JX16 ET68
	Allwetterreifen	-	225/75 R16C 121/120S & 6JX16 ET68	-	225/75 R16C 121/120S & 6JX16 ET68	225/75 R16C 121/120S & 6JX16 ET68
Bremstyp	Dual-H-I-Kreislauf; ABS mit elektronischer Bremskraftverteilung					
Vorderradbremse	innenbelüftete Scheibenbremsen					
Version Scheiben	30 - 33: Ø 280 mm x 28	33 - 35: Ø 280 mm x 28 35 Heavy - 40: Ø 300 mm x 32	35 - 35 Heavy: Ø 300 mm x 32	35: Ø 280 mm x 28 35 Heavy - 40: Ø 300 mm x 32	35 - 35 Heavy - 40 : Ø 300 mm x 32	
Hinterradbremse	Scheibenbremsen					
Version Scheiben	30 - 33: Ø 280 mm x 16	33 - 35: Ø 280 mm x 16 35 Heavy - 40: Ø 300 mm x 22	35: Ø 280 mm x 16 35 Heavy: Ø 300 mm x 22	35 - 35 Heavy : Ø 280 mm x 16 40: Ø 300 mm x 22	35: Ø 280 mm x 16 35 Heavy - 40: Ø 300 mm x 22	
Fahrwerk	Vorderachse: MacPherson-Einzelradaufhängung mit Querlenkern, Schraubenfedern, Teleskopstoßdämpfern und Stabilisator Hinterachse: Rohrstarrachse mit parabelförmigen Längsblattfedern, Teleskopstoßdämpfern und flexiblen Seitenpuffern					
Spur vorn / hinten (mm)	1810 / 1790					
Wendekreis zwischen Bordsteinen [m]	L2: 12,5 L3: 14,3 L4: 15,3					

TECHNISCHE DATEN

TECHNISCHE DATEN	2.2 Multijet3 120 STOP&START		2.2 Multijet3 140 STOP&START				2.2 Multijet3 140 EAT8 STOP&START		2.2 Multijet3 180 STOP&START			2.2 Multijet3 180 EAT8 STOP&START		
GEWICHTE (VERSION)	30	33	33	35	35+	40	35	35+	35	35+	40	35	35+	40
Zul. Achslast (kg) vorn	1660	1800	1800	1880	2100	2100	1880	2100	1880	2100	2100	1880	2100	2100
Zul. Achslast (kg) hinten	1650	1900	1900	2000	2400	2400	2000	2400	2000	2400	2400	2000	2400	2400
Max. Anhängelast [kg] bei 12% Steigung (gebremst)	2500	2500	2500	2500	3000	2250	2500	3000	2500	3000	2250	2500	3000	2250
Max. Anhängelast [kg] bei 12% Steigung (ungebremst)	750		750				750		750			750		
Stützlast [kg]	100		100	100	120	100	100	120	100	120	100	100	120	100
Dachlast [kg] ¹⁾	100		100				100		100			100		
VERBRAUCHSWERTE ²⁾														
Kraftstoffverbrauch (Kombiniert) [l/100 km]	7,6 - 8,8		7,5 - 9,1				8,2 - 9,9		8,1 - 9,4			9,0 - 10,4		
CO2-Emissionen (Kombiniert) [g/km]	200 - 233		198 - 239				217 - 262		213 - 249			233 - 275		
Kraftstoffart	Diesel													
Kraftstofftankvolumen [l]	90													
AdBlue-Tankvolumen [l]	19													

1) Unter Berücksichtigung des zulässigen Gesamtgewichts. Aus Sicherheitsgründen wird empfohlen, mit Dachlast nicht schneller als 120 km/h zu fahren.

2) Die angegebenen Kraftstoffverbrauchs- und CO2-Emissionswerte wurden nach der neu eingeführten Worldwide harmonized Light vehicles Test Procedure (WLTP) ermittelt. Um die Vergleichbarkeit mit den nach bisherigem Prüfverfahren (NEFZ) gemessenen Fahrzeugen zu wahren, werden die entsprechend den geltenden Vorschriften korrelierte zurückgerechnete NEFZ-Werte angegeben. Alle Angaben entsprechen dem Stand bei Drucklegung. Wir behalten uns Änderungen der Motorspezifikationen vor, was die angegebenen Werte ändern kann. Die Angaben beziehen sich nicht auf ein einzelnes Fahrzeug und sind nicht Bestandteil des Angebots, sondern dienen allein Vergleichszwecken zwischen den verschiedenen Fahrzeugtypen. Die Werte eines Fahrzeugs hängen nicht nur von der effizienten Ausnutzung des Kraftstoffs durch das Fahrzeug ab, sondern werden auch vom Fahrverhalten und anderen nicht technischen Faktoren beeinflusst. Zusätzliche Ausstattungen können das Leergewicht erhöhen und zu geringfügig höheren als den angegebenen Verbrauchs- sowie CO₂-Werten führen, die Höchstgeschwindigkeit vermindern oder die Beschleunigungszeit erhöhen.

ABMESSUNGEN






ABMESSUNGEN	L2H1	L2H2	L3H2	L3H3	L4H2	L4H3
ABMESSUNGEN AUSSEN ¹⁾						
Länge [mm]	5413	5413	5998	5998	6363	6363
Breite ohne Außenspiegel [mm]	2050					
Höhe mit Light / mit Heavy / mit Heavy N2 [mm]	2254 / - / -	2524 / 2539 / -	2524 / 2534 / 2534	2764 / 2774 / -	- / 2534 / 2534	- / 2774 / 2779
Radstand [mm]	3450	3450	4035	4035	4035	4035
Überhang vorne / hinten [mm]	948 / 1015	948 / 1015	948 / 1015	948 / 1015	948 / 1380	948 / 1380
Spurweite Vorderachse / Hinterachse [mm]	1810 / 1790	1810 / 1790	1810 / 1790	1810 / 1790	1810 / 1790	1810 / 1790
Ladekanten Höhe [mm]	535 - 610					
Schiebetür Breite [mm]	1250					
Schiebetür Höhe [mm]	1485	1755	1755	1755	1755	1755
Hecktüren Breite [mm]	1562					
Hecktüren Höhe [mm]	1520	1790	1790	2030	1790	2030
ABMESSUNGEN LADERAUM ¹⁾						
Laderaumvolumen [m³] ²⁾	10	11,5	13	15	15	17
Laderaulänge am Boden [mm]	Allwetterreifen	3120	3705	3705	4070	4070
Breite maximal / zwischen den Radkästen [mm]	1870 / 1422					
Höhe maximal [mm] ³⁾	1662	1932	1932	2172	1932	2172
Anzahl Verzurrösen im Laderaumboden (nicht i.V.m Doka)	6	6	8	8	10	10

1) Maße können durch Verkleidungen, Serien- und Sonderausstattungen abweichen. Die Maße variieren je nach Höhe des Messpunktes.

2) Das Volumen der Ladung kann vom angegebenen Laderaumvolumen je nach Beschaffenheit der Ladung abweichen.

3) Abzüglich 50 mm für Dachstreben.

LADERAUMVOLUMINA

	L2 Radstand [mm]: 3450	L3 Radstand [mm]: 4035	L4 Radstand [mm]: 4035
H3		 <p>Volumen [m³]: 15 z.G.G. [t]: 3,5 3,5+</p>	 <p>Volumen [m³]: 17 z.G.G. [t]: 3,5+ 4,25</p>
H2	 <p>Volumen [m³]: 11,5 z.G.G. [t]: 3,0 3,3 3,5 3,5+</p>	 <p>Volumen [m³]: 13 z.G.G. [t]: 3,3 3,5 3,5+ 4,25</p>	 <p>Volumen [m³]: 15 z.G.G. [t]: 3,5+ 4,25</p>
H1	 <p>Volumen [m³]: 10 z.G.G. [t]: 3,0 3,3 3,5</p>		



FCA GERMANY GmbH

Bahnhofplatz · 65423 Rüsselsheim am Main

www.fiatprofessional.com/de

Bei den beschriebenen und abgebildeten Produktmerkmalen sowie Ausstattungsdetails handelt es sich teilweise um nicht serienmäßige, aufpreispflichtige Sonderausstattungen, abhängig von Version und Ausstattungsvariante. Beschreibungen und Abbildungen, Angaben über Lieferumfang, Ausstattung, Farbton, Aussehen, Leistungen, Maße, Gewicht, Kraftstoffverbrauch und Betriebskosten der Fahrzeuge entsprechen dem Zeitpunkt der Drucklegung. Die konkrete Ausstattung des Fahrzeugs ist beim Vertragshändler unter Bezugnahme auf die jeweils aktuelle Preisliste zu erfragen.